Guía para trámite de Cédula Profesional Electrónica

Ingresa al siguiente enlace: cédula profesional electrónica y en la barra superior derecha selecciona la opción: SOLICITA TÚ CÉDULA.

Para obtenerla completamente en línea, revisa si tu título fue expedido a partir del 1º de octubre del 2018, en tal caso, selecciona la opción: TRÁMITA TU CÉDULA PROFESIONAL O DUPLICADO EN LÍNEA*.

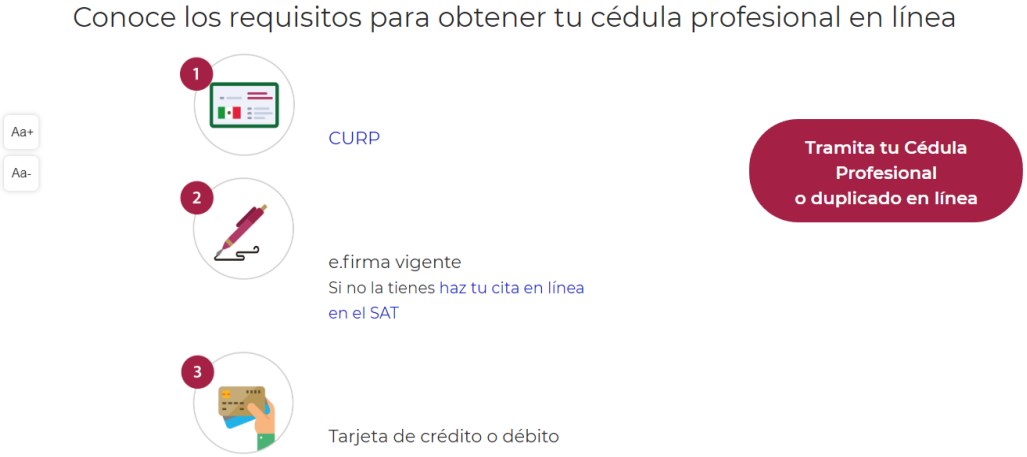

A continuación observarás un Menú de 4 PASOS.

PASO 1

"Búsqueda"; deberás ingresar tu clave CURP a 18 dígitos.

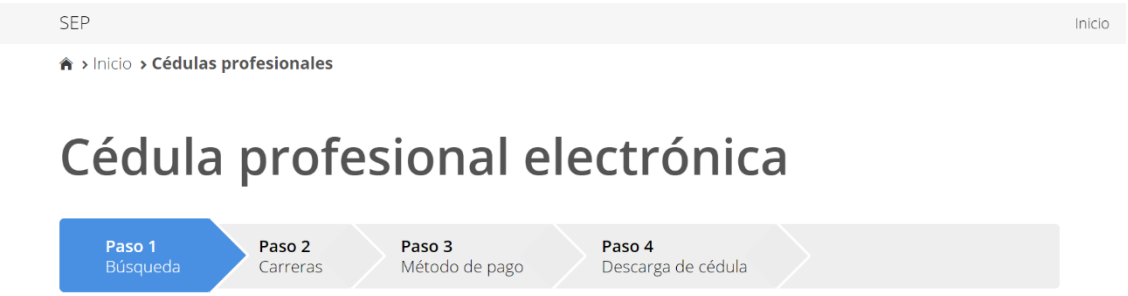

PASO 2

"Carreras"; verifica tu nombre completo, sexo, lugar y fecha de nacimiento, la institución educativa de procedencia y la carrera cursada. Si todo es correcto deberás ingresar tu FIRMA ELECTRÓNICA** en el siguiente menú:

PASO 3

"Método de pago"; recuerda que el trámite es completamente en línea por lo que el pago de derechos se realiza de la misma forma. Asegúrate de ingresar correctamente los datos de la tarjeta seleccionada así como los de su titular.

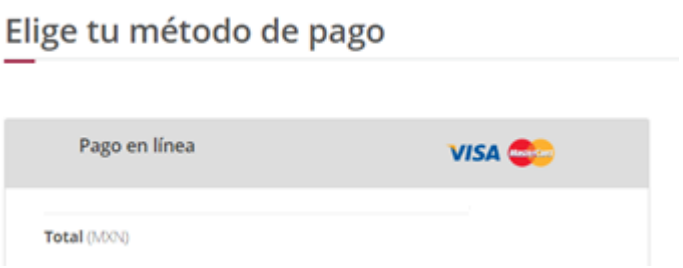

PASO 4

"Descarga tú cédula"; una vez que realizas el pago derechos, tu cédula electrónica se generará automáticamente. Podrás descargarla al momento o solicitar su envío a la dirección de correo electrónico que designes.

Información general:

* Si tu Título Profesional fue expedido antes del 01 de octubre de 2018, ingresa al enlace: SOLICITA TÚ CÉDULA y sigue las instrucciones del siguiente menú:

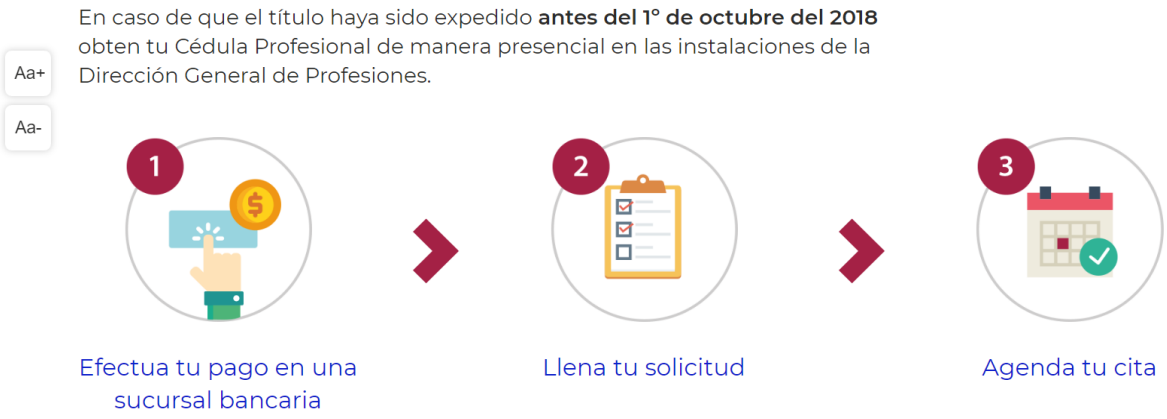

** Para llevar a cabo el trámite de cédula profesional electrónica en LÍNEA es indispensable contar con Firma Electrónica. Si no la tienes tramítala de forma gratuita en el SAT. Para generar una cita ingresa a: https://www.sat.gob.mx/home.