




Universidad Politécnica del Valle de México
Estado de Flujos de Efectivo (Preliminar)
Del 1 de Enero al 31 de Diciembre de 2022 y 2021
(Pesos)

Concepto	2022	2021
Flujos de Efectivo de las Actividades de Operación		
Origen	158,417,076.42	123,246,915.01
Impuestos		
Cuotas y Aportaciones de Seguridad Social		
Contribuciones de Mejoras		
Derechos		
Productos	7,129.88	14,625.26
Aprovechamientos		
Ingresos por Venta de Bienes y Prestación de Servicios		
Participaciones, Aportaciones, Convenios, Incentivos de la Colaboración Fiscal y Fondos Distintos de Aportaciones	157,205,207.98	123,054,454.14
Transferencias, Asignaciones, Subsidios y Subvenciones, y Pensiones y Jubilaciones		
Otros Orígenes de Operación	1,204,738.56	177,835.61
Aplicación	140,250,004.00	141,724,319.09
Servicios Personales	91,386,687.36	93,142,033.92
Materiales y Suministros	5,793,220.81	6,343,760.15
Servicios Generales	29,440,082.70	25,828,748.78
Transferencias Internas y Asignaciones al Sector Público		
Transferencias al Resto del Sector Público		
Subsidios y Subvenciones		
Ayudas Sociales	140,000.00	80,000.00
Pensiones y Jubilaciones		
Transferencias a Fideicomisos, Mandatos y Contratos Análogos		
Transferencias a la Seguridad Social		
Donativos		
Transferencias al Exterior		
Participaciones		
Aportaciones		
Convenios		
Otras Aplicaciones de Operación	13,490,013.13	16,329,776.24
Flujos Netos de Efectivo por Actividades de Operación	18,167,072.42	-18,477,404.08
Flujos de Efectivo de las Actividades de Inversión		
Origen	13,486,476.83	15,021,485.87
Bienes Inmuebles, Infraestructura y Construcciones en Proceso	3,962,905.10	4,323,169.20
Bienes Muebles	9,523,571.73	10,698,316.67
Otros Orígenes de Inversión		
Aplicación	26,291.93	2,352,681.00
Bienes Inmuebles, Infraestructura y Construcciones en Proceso		
Bienes Muebles		2,261,314.88
Otras Aplicaciones de Inversión	26,291.93	91,366.12
Flujos Netos de Efectivo por Actividades de Inversión	13,460,184.90	12,668,804.87
Flujo de Efectivo de las Actividades de Financiamiento		
Origen	0.00	2,422,130.38
Endeudamiento Neto		
Interno		
Externo		2,422,130.38
Otros Orígenes de Financiamiento		
Aplicación	1,481,155.28	1,581,680.00
Servicios de la Deuda		
Interno		
Externo		
Otras Aplicaciones de Financiamiento	1,481,155.28	1,581,680.00
Flujos Netos de Efectivo por Actividades de Financiamiento	-1,481,155.28	840,450.38
Incremento/Disminución Neta en el Efectivo y Equivalentes al Efectivo	30,146,102.04	-4,968,148.83
Efectivo y Equivalentes al Efectivo al Inicio del Ejercicio	3,162,003.72	8,130,152.55
Efectivo y Equivalentes al Efectivo al Final del Ejercicio	33,308,105.76	3,162,003.72

Bajo protesta de decir verdad declaramos que los Estados Financieros y sus Notas son razonablemente correctos y responsabilidad del emisor.


C.P. Eduardo de Jesús Osorio Solís
Jefe del Departamento de Recursos Financieros


Mtro. Jorge Luis Pastor Murillo
Subdirector de Servicios Administrativos


Lic. Jorge Abuchard Cárdenas
Secretario Administrativo