


Universidad Politécnica del Valle de México  
 Estado Analítico del Ejercicio del Presupuesto de Egresos (Preliminar)  
 Clasificación por Objeto del Gasto (Capítulo y Concepto)  
 Del 1 de enero al 31 de diciembre de 2022  
 (Pesos)

Concepto	Egresos					Subejercicio 6 = (3 - 4)
	Aprobado	Ampliaciones/ Prestaciones	Modificado	Devengado	Pagado	
	1	2	3 = (1 + 2)	4	5	
<b>Servicios Personales</b>	<b>114,904,053.37</b>	<b>0.00</b>	<b>114,904,053.37</b>	<b>91,386,687.36</b>	<b>91,386,687.36</b>	<b>23,517,366.01</b>
Remuneraciones al Personal de Carácter Permanente	72,273,073.00	5,125,956.10	77,399,029.10	51,027,114.33	51,027,114.33	16,120,902.57
Remuneraciones al Personal de Carácter Transitorio	1,486,154.00	781,388.27	2,267,542.27	684,706.73	684,706.73	684,765.73
Remuneraciones Adicionales y Especiales	22,950,390.24	2,621,307.92	25,571,698.16	21,723,558.47	21,723,558.47	3,848,141.69
Seguridad Social	13,303,069.23	2,161,770.95	15,464,840.18	13,229,906.79	13,229,906.79	2,234,933.39
Otras Prestaciones Sociales y Económicas	4,121,614.90	804,805.60	4,926,420.50	4,433,850.92	4,433,850.92	492,569.58
Prvisiones	-	-	0.00	-	-	0.00
Pago de Estímulos a Servidores Públicos	798,862.00	319,459.90	1,118,321.90	972,258.85	972,258.85	138,063.05
<b>Materiales y Suministros</b>	<b>7,494,513.29</b>	<b>0.00</b>	<b>7,494,513.29</b>	<b>5,793,230.81</b>	<b>5,793,230.81</b>	<b>1,701,282.48</b>
Materiales de Administración, Emisión de Documentos y Artículos Oficiales	2,748,483.00	-135,330.06	2,613,152.94	1,486,352.16	1,486,352.16	1,123,200.76
Alimentos y Utensilios	0.00	48,359.04	48,359.04	118,367.44	118,367.44	-72,008.40
Materiales Primas y Materiales de Producción y Comercialización	162,807.00	-	162,807.00	-	-	162,807.00
Materiales y Artículos de Construcción y de Reparación	2,223,029.00	-245,483.71	1,977,545.29	1,873,232.05	1,873,232.05	104,313.24
Productos Químicos, Farmacéuticos y de Laboratorio	94,891.00	284,193.07	379,084.07	177,730.32	177,730.32	201,144.75
Combustibles, Lubricantes y Aditivos	787,417.29	-14,871.29	772,546.00	602,146.88	602,146.88	168,399.32
Vestuario, Blanco, Prendas de Protección y Artículos Deportivos	810,586.00	-595,177.27	215,408.73	285,852.77	285,852.77	-21,464.04
Materiales y Suministros Para Seguridad	0.00	0.00	0.00	-	-	0.00
Herramientas, Refacciones y Accesorios Menores	667,520.00	635,910.22	1,303,430.22	1,269,530.37	1,269,530.37	33,899.85
<b>Servicios Generales</b>	<b>24,870,032.76</b>	<b>0.00</b>	<b>24,870,032.76</b>	<b>20,440,082.70</b>	<b>20,440,082.70</b>	<b>-4,570,049.94</b>
Servicios Básicos	2,900,164.00	73,370.23	2,973,534.23	2,954,855.39	2,954,855.39	218,676.84
Servicios de Arrendamiento	20,890.00	29,4979.94	315,869.94	998,954.92	998,954.92	583,114.98
Servicios Profesionales, Científicos, Técnicos y Otros Servicios	6,031,038.94	156,4015.49	7,595,454.43	7,721,281.82	7,721,281.82	464,823.61
Servicios Financieros, Bancarios y Comerciales	1,124,844.82	613.00	1,125,457.82	1,775,106.14	1,775,106.14	-649,648.33
Servicios de Instalación, Reparación, Mantenimiento y Conservación	11,063,791.00	-164,328.27	10,899,462.73	12,576,318.73	12,576,318.73	-3,156,811.70
Servicios de Comunicación Social y Publicidad	153,972.00	-59,682.17	94,289.83	1,018,556.84	1,018,556.84	-922,174.01
Servicios de Traslado y Viáticos	498,105.00	-13,449.56	484,655.44	103,710.61	103,710.61	380,944.83
Servicios Oficiales	536,733.00	-11,3025.54	425,407.46	353,194.06	353,194.06	72,513.40
Otros Servicios Generales	2,327,824.00	-17,867.11	2,150,000.00	2,540,103.99	2,540,103.99	-388,911.10
<b>Transferencias, Asignaciones, Subsidios y Otras Ayudas</b>	<b>3,828,899.00</b>	<b>0.00</b>	<b>3,828,899.00</b>	<b>140,000.00</b>	<b>140,000.00</b>	<b>3,488,899.00</b>
Transferencias Internas y Asignaciones al Sector Público	0.00	0.00	0.00	-	-	0.00
Transferencias al Resto del Sector Público	0.00	0.00	0.00	-	-	0.00
Subsidios y Subvenciones	0.00	0.00	0.00	-	-	0.00
Ayudas Sociales	2,828,899.00	0.00	2,828,899.00	140,000.00	140,000.00	3,488,899.00
Pensiones y Jubilaciones	0.00	0.00	0.00	-	-	0.00
Transferencias a Fideicomisos, Mandatos y Otros Análogos	0.00	0.00	0.00	-	-	0.00
Transferencias a la Seguridad Social	0.00	0.00	0.00	-	-	0.00
Donativos	0.00	0.00	0.00	-	-	0.00
Transferencias al Exterior	0.00	0.00	0.00	-	-	0.00
<b>Bienes Muebles, Inmuebles e Intangibles</b>	<b>0.00</b>	<b>0.00</b>	<b>0.00</b>	<b>0.00</b>	<b>0.00</b>	<b>0.00</b>
Mobiliario y Equipo de Administración	0.00	0.00	0.00	0.00	0.00	0.00
Mobiliario y Equipo Educativo y Recreativo	0.00	0.00	0.00	0.00	0.00	0.00
Equipo e Instrumental Médico y de Laboratorio	0.00	0.00	0.00	0.00	0.00	0.00
Vehículos y Equipo de Transporte	0.00	0.00	0.00	0.00	0.00	0.00
Equipo de Defensa y Seguridad	0.00	0.00	0.00	0.00	0.00	0.00
Maquinaria, Otros Equipos y Herramientas	0.00	0.00	0.00	0.00	0.00	0.00
Activos Biológicos	0.00	0.00	0.00	0.00	0.00	0.00
Bienes Inmuebles	0.00	0.00	0.00	0.00	0.00	0.00
Activos Intangibles	0.00	0.00	0.00	0.00	0.00	0.00
<b>Inversión Pública</b>	<b>0.00</b>	<b>0.00</b>	<b>0.00</b>	<b>0.00</b>	<b>0.00</b>	<b>0.00</b>
Obra Pública en Bienes de Dominio Público	0.00	0.00	0.00	0.00	0.00	0.00
Obra Pública en Bienes Propios	0.00	0.00	0.00	0.00	0.00	0.00
Proyectos Productivos y Acciones de Fomento	0.00	0.00	0.00	0.00	0.00	0.00
<b>Inversiones Financieras y Otras Provisiones</b>	<b>0.00</b>	<b>0.00</b>	<b>0.00</b>	<b>0.00</b>	<b>0.00</b>	<b>0.00</b>
Inversiones Para el Fomento de Actividades Productivas	0.00	0.00	0.00	0.00	0.00	0.00
Acciones y Participaciones de Capital	0.00	0.00	0.00	0.00	0.00	0.00
Compra de Títulos y Valores	0.00	0.00	0.00	0.00	0.00	0.00
Concesión de Préstamos	0.00	0.00	0.00	0.00	0.00	0.00
Inversiones en Fideicomisos, Mandatos y Otros Análogos	0.00	0.00	0.00	0.00	0.00	0.00
Otras Inversiones Financieras	0.00	0.00	0.00	0.00	0.00	0.00
Provisiones para Contingencias y Otras Erogaciones Especiales	0.00	0.00	0.00	0.00	0.00	0.00
<b>Participaciones y Aportaciones</b>	<b>0.00</b>	<b>0.00</b>	<b>0.00</b>	<b>0.00</b>	<b>0.00</b>	<b>0.00</b>
Participaciones	0.00	0.00	0.00	0.00	0.00	0.00
Aportaciones	0.00	0.00	0.00	0.00	0.00	0.00
Convenios	0.00	0.00	0.00	0.00	0.00	0.00
<b>Deuda Pública</b>	<b>0.00</b>	<b>0.00</b>	<b>0.00</b>	<b>0.00</b>	<b>0.00</b>	<b>0.00</b>
Amortización de la Deuda Pública	0.00	0.00	0.00	0.00	0.00	0.00
Intereses de la Deuda Pública	0.00	0.00	0.00	0.00	0.00	0.00
Comisiones de la Deuda Pública	0.00	0.00	0.00	0.00	0.00	0.00
Gastos de la Deuda Pública	0.00	0.00	0.00	0.00	0.00	0.00
Costo por Coberturas	0.00	0.00	0.00	0.00	0.00	0.00
Apoyos Financieros	0.00	0.00	0.00	0.00	0.00	0.00
Aduanas de Ejercicios Fiscales Anteriores	0.00	0.00	0.00	0.00	0.00	0.00
<b>Total del Gasto</b>	<b>150,497,498.42</b>	<b>0.00</b>	<b>150,497,498.42</b>	<b>126,750,990.87</b>	<b>126,750,990.87</b>	<b>24,137,507.55</b>

  
 C.P. Eduardo de Jesús Osorio Sells  
 Jefe del Departamento de Recursos Financieros

  
 Mtro. Jorge Luis Pastor Murillo  
 Subdirector de Servicios Administrativos

  
 Lic. Jorge Abuchard Cárdenas  
 Secretario Administrativo

Universidad Politécnica del Valle de México  
 Estado Analítico del Ejercicio del Presupuesto de Egresos (Preliminar)  
 Clasificación Económica (por Tipo de Gasto)  
 Del 1 de enero al 31 de diciembre de 2022  
 (Pesos)

Concepto	Egresos					Subejercicio
	Aprobado	Ampliaciones/ (Reducciones)	Modificado	Devengado	Pagado	
	1	2	3 = (1 + 2)	4	5	
Gasto Corriente	150,897,498.42	0.00	150,897,498.42	126,759,990.87	126,759,990.87	24,137,507.55
Gasto de Capital			0.00			0.00
Amortización de la Deuda y Disminución de Pasivos			0.00			0.00
Pensiones y Jubilaciones			0.00			0.00
Participaciones			0.00			0.00
<b>Total del Gasto</b>	<b>150,897,498.42</b>	<b>0.00</b>	<b>150,897,498.42</b>	<b>126,759,990.87</b>	<b>126,759,990.87</b>	<b>24,137,507.55</b>

  
 C.P. Eduardo de Jesús Osorio Solis  
 Jefe del Departamento de Recursos Financieros

  
 Mtro. Jorge Luis Pastor Murillo  
 Subdirector de Servicios Administrativos


  
 Lic. Jorge Abuchard Cárdenas  
 Secretario Administrativo

Universidad Politécnica del Valle de México  
 Estado Analítico del Ejercicio del Presupuesto de Egresos (Preliminar)  
 Clasificación Administrativa  
 Del 1 de enero al 31 de diciembre de 2022  
 (Pesos)

Concepto	Egresos					Subejercicio 6 = (3 - 4)
	Aprobado	Ampliaciones/ (Reducciones)	Modificado	Devengado	Pagado	
	1	2	3 = (1 + 2)	4	5	
Entidades Paraestatales y Fideicomisos No Empresariales y No Financieros	153,897,498.42	0.00	150,897,498.42	126,759,990.87	126,759,990.87	24,137,507.55
Instituciones Públicas de Seguridad Social			0.00			0.00
Entidades Paraestatales Empresariales No Financieras con Participación Estatal Mayoritaria			0.00			0.00
Fideicomisos Empresariales No Financieros con Participación Estatal Mayoritaria			0.00			0.00
Entidades Paraestatales Empresariales Financieras Monetarias con Participación Estatal Mayoritaria			0.00			0.00
Entidades Paraestatales Empresariales Financieras No Monetarias con Participación Estatal Mayoritaria			0.00			0.00
Fideicomisos Financieros Públicos con Participación Estatal Mayoritaria			0.00			0.00
<b>Total del Gasto</b>	<b>153,897,498.42</b>	<b>0.00</b>	<b>150,897,498.42</b>	<b>126,759,990.87</b>	<b>126,759,990.87</b>	<b>24,137,507.55</b>

  
 C.P. Eduardo de Jesús Osorio Solis  
 Jefe del Departamento de Recursos Financieros


  
 Mtro. Jorge Luis Pastor Murillo  
 Subdirector de Servicios Administrativos


  
 Lic. Jorge Abuchard Cárdenas  
 Secretario Administrativo

Universidad Politécnica del Valle de México  
 Estado Analítico del Ejercicio del Presupuesto de Egresos (Preliminar)  
 Clasificación Funcional (Finalidad y Función)  
 Del 1 de enero al 31 de diciembre de 2022  
 (Pesos)

Concepto	Egresos					Subejercicio 6 = (3 - 4)
	Aprobado	Ampliaciones/ (Reducciones)	Modificado	Devengado	Pagado	
	1	2	3 = (1 + 2)	4	5	
<b>Gobierno</b>	2,070,638.29	0.00	2,070,638.29	2,151,851.28	2,151,851.28	-81,212.99
Legislación			0.00			0.00
Justicia			0.00			0.00
Coordinación de la Política de Gobierno	2,070,638.29		2,070,638.29	2,151,851.28	2,151,851.28	-81,212.99
Relaciones Exteriores			0.00			0.00
Asuntos Financieros y Hacendarios			0.00			0.00
Seguridad Nacional			0.00			0.00
Asuntos de Orden Público y de Seguridad Interior			0.00			0.00
Otros Servicios Generales			0.00			0.00
<b>Desarrollo Social</b>	148,826,860.13	0.00	148,826,860.13	124,608,139.59	124,608,139.59	24,218,720.54
Protección Ambiental			0.00			0.00
Vivienda y Servicios a la Comunidad			0.00			0.00
Salud			0.00			0.00
Recreación, Cultura y Otras Manifestaciones Sociales			0.00			0.00
Educación	148,826,860.13	0.00	148,826,860.13	124,608,139.59	124,608,139.59	24,218,720.54
Protección Social			0.00			0.00
Otros Asuntos Sociales			0.00			0.00
<b>Desarrollo Económico</b>	0.00	0.00	0.00	0.00	0.00	0.00
Asuntos Económicos, Comerciales y Laborales en General			0.00			0.00
Agropecuaria, Silvicultura, Pesca y Caza			0.00			0.00
Combustibles y Energía			0.00			0.00
Minería, Manufacturas y Construcción			0.00			0.00
Transporte			0.00			0.00
Comunicaciones			0.00			0.00
Turismo			0.00			0.00
Ciencia, Tecnología e Innovación			0.00			0.00
Otras Industriales y Otros Asuntos Económicos			0.00			0.00
<b>Otras no Clasificadas en Funciones Anteriores</b>	0.00	0.00	0.00	0.00	0.00	0.00
Transacciones de la Deuda Pública / Costo Financiero de la Deuda			0.00			0.00
Transferencias, Participaciones y Aportaciones entre Diferentes Niveles y Órdenes de Gobierno			0.00			0.00
Sanamiento del Sistema Financiero			0.00			0.00
Adeudos de Ejercicios Fiscales Anteriores			0.00			0.00
<b>Total del Gasto</b>	150,897,498.42	0.00	150,897,498.42	126,759,990.87	126,759,990.87	24,137,507.55

  
 C.P. Eduardo de Jesús Osorio Solís  
 Jefe del Departamento de Recursos Financieros

  
 Mtro. Jorge Luis Pastor Murillo  
 Subdirector de Servicios Administrativos

  
 Lic. Jorge Abuchard Cárdenas  
 Secretario Administrativo