

Universidad Politécnica del Valle de México
Estado Analítico del Ejercicio del Presupuesto de Egresos
Clasificación por Objeto del Gasto (Capítulo y Concepto)
Del 1 de enero al 30 de junio de 2022
(Pesos)

Concepto	Egresos					Subejercicio 6 = (3 - 4)
	Aprobado	Ampliaciones/ (Reducciones)	Modificado	Devengado	Pagado	
	1	2	3 = (1 + 2)	4	5	
Servicios Personales	106,540,788.00	0.00	106,540,788.00	40,924,075.46	40,381,588.28	67,616,712.54
Remuneraciones al Personal de Carácter Permanente	67,990,224.00	-3,724,605.70	64,265,618.30	24,906,121.62	24,906,121.62	39,349,496.68
Remuneraciones al Personal de Carácter Transitorio	1,466,154.00	-632,601.00	833,553.00			833,553.00
Remuneraciones Adicionales y Especiales	22,287,011.00	2,073,780.31	24,360,791.31	6,798,721.15	6,798,721.15	17,562,070.16
Seguridad Social	12,153,302.00	1,727,536.64	13,880,838.64	6,690,227.79	6,147,740.61	7,190,610.85
Otras Prestaciones Sociales y Económicas	3,865,235.00	560,012.97	4,425,247.97	2,215,555.83	2,215,555.83	2,209,692.14
Provisiones	0.00	0.00	0.00	0.00	0.00	0.00
Pago de Estímulos a Servidores Públicos	788,662.00	-4,123.22	784,538.78	313,449.07	313,449.07	471,289.71
Materiales y Suministros	7,439,526.00	0.00	7,439,526.00	2,371,678.53	2,371,678.53	5,067,847.47
Materiales de Administración, Emisión de Documentos y Artículos Oficiales	2,748,483.00	-188,132.23	2,560,350.77	416,520.00	416,520.00	2,143,830.77
Alimentos y Utensilios	0.00	15,023.46	15,023.46	15,023.46	15,023.46	0.00
Materiales Primas y Materiales de Producción y Comercialización	162,807.00		162,807.00	0.00	0.00	162,807.00
Materiales y Artículos de Construcción y de Reparación	2,223,029.00	-442,503.88	1,780,525.12	579,386.70	579,386.70	1,201,138.42
Productos Químicos, Farmacéuticos y de Laboratorio	94,691.00	274,222.97	368,913.97	117,516.11	117,516.11	251,397.86
Combustibles, Lubrificantes y Aditivos	732,430.00	-8,035.70	724,394.30	329,985.84	329,985.84	396,408.46
Vestuario, Blancos, Prendas de Protección y Artículos Deportivos	810,566.00	120,093.70	930,659.70	238,843.98	238,843.98	691,815.72
Materiales y Suministros Para Seguridad	0.00	0.00	0.00	0.00	0.00	0.00
Herramientas, Refacciones y Accesorios Menores	667,520.00	227,331.68	894,851.68	674,402.44	674,402.44	220,449.24
Servicios Generales	24,361,306.00	0.00	24,361,306.00	14,685,093.12	14,685,093.12	9,676,214.88
Servicios Básicos	2,500,164.00	95,290.11	2,595,554.11	1,262,914.39	1,262,914.39	1,332,639.72
Servicios de Arrendamiento	20,860.00	534,166.84	554,846.84	505,311.99	505,311.99	49,534.85
Servicios Profesionales, Científicos, Técnicos y Otros Servicios	6,414,209.00	1,128,344.35	7,542,553.35	3,737,689.73	3,737,689.73	3,804,863.62
Servicios Financieros, Bancarios y Comerciales	1,091,965.00	-137,371.80	954,593.20	214,644.16	214,644.16	739,949.04
Servicios de Instalación, Reparación, Mantenimiento y Conservación	11,063,791.00	-1,807,960.43	9,255,830.57	6,919,226.51	6,919,226.51	2,336,604.06
Servicios de Comunicación Social y Publicidad	153,972.00	249,861.00	403,833.00	327,728.26	327,728.26	76,104.74
Servicios de Traslado y Viajes	495,105.00	-92,358.56	402,746.44	63,826.97	63,826.97	341,919.47
Servicios Oficiales	538,733.00	-24,542.00	514,191.00	311,966.60	311,966.60	202,224.40
Otros Servicios Generales	2,079,709.00	54,450.49	2,134,159.49	1,341,784.51	1,341,784.51	792,374.98
Transferencias, Asignaciones, Subsidios y Otras Ayudas	3,628,899.00	0.00	3,628,899.00	140,000.00	140,000.00	3,488,899.00
Transferencias Internas y Asignaciones al Sector Público				0.00	0.00	0.00
Transferencias al Resto del Sector Público				0.00	0.00	0.00
Subsidios y Subvenciones				0.00	0.00	0.00
Ayudas Sociales	3,628,899.00	0.00	3,628,899.00	140,000.00	140,000.00	3,488,899.00
Pensiones y Jubilaciones				0.00	0.00	0.00
Transferencias a Fideicomisos, Mandatos y Otros Análogos				0.00	0.00	0.00
Transferencias a la Seguridad Social				0.00	0.00	0.00
Donativos				0.00	0.00	0.00
Transferencias al Exterior				0.00	0.00	0.00
Bienes Muebles, Inmuebles e Intangibles	0.00	0.00	0.00	0.00	0.00	0.00
Mobiliario y Equipo de Administración				0.00	0.00	0.00
Mobiliario y Equipo Educativo y Recreativo				0.00	0.00	0.00
Equipo e Instrumental Médico y de Laboratorio				0.00	0.00	0.00
Vehículos y Equipo de Transporte				0.00	0.00	0.00
Equipo de Defensa y Seguridad				0.00	0.00	0.00
Maquinaria, Otros Equipos y Herramientas				0.00	0.00	0.00
Activos Biológicos				0.00	0.00	0.00
Bienes Inmuebles				0.00	0.00	0.00
Activos Intangibles				0.00	0.00	0.00
Inversión Pública	0.00	0.00	0.00	0.00	0.00	0.00
Obra Pública en Bienes de Dominio Público				0.00	0.00	0.00
Obra Pública en Bienes Propios				0.00	0.00	0.00
Proyectos Productivos y Acciones de Fomento				0.00	0.00	0.00
Inversiones Financieras y Otras Provisiones	0.00	0.00	0.00	0.00	0.00	0.00
Inversiones Para el Fomento de Actividades Productivas				0.00	0.00	0.00
Acciones y Participaciones de Capital				0.00	0.00	0.00
Compra de Títulos y Valores				0.00	0.00	0.00
Concesión de Préstamos				0.00	0.00	0.00
Inversiones en Fideicomisos, Mandatos y Otros Análogos				0.00	0.00	0.00
Otras Inversiones Financieras				0.00	0.00	0.00
Provisiones para Contingencias y Otras Erogaciones Especiales				0.00	0.00	0.00
Participaciones y Aportaciones	0.00	0.00	0.00	0.00	0.00	0.00
Participaciones				0.00	0.00	0.00
Aportaciones				0.00	0.00	0.00
Convenios				0.00	0.00	0.00
Deuda Pública	0.00	0.00	0.00	0.00	0.00	0.00
Amortización de la Deuda Pública				0.00	0.00	0.00
Intereses de la Deuda Pública				0.00	0.00	0.00
Comisiones de la Deuda Pública				0.00	0.00	0.00
Gastos de la Deuda Pública				0.00	0.00	0.00
Costo por Coberturas				0.00	0.00	0.00
Apoyos Financieros				0.00	0.00	0.00
Aduellos de Ejercicios Fiscales Anteriores				0.00	0.00	0.00
Total del Gasto	143,970,521.00	0.00	143,970,521.00	58,120,847.11	57,578,359.93	86,449,673.99

C.P. Eduardo de Jesús Osorio Solís
Jefe del Departamento de Recursos Financieros

Mtro. Jorge Luis Pastor Murillo
Subdirector de Servicios Administrativos

Juan José Chifas Estudillo
Encargado de la Secretaría Administrativa

Universidad Politécnica del Valle de México
 Estado Analítico del Ejercicio del Presupuesto de Egresos
 Clasificación Económica (por Tipo de Gasto)
 Del 1 de enero al 30 de junio de 2022
 (Pesos)

Concepto	Egresos					Subejercicio
	Aprobado	Ampliaciones/ (Reducciones)	Modificado	Devengado	Pagado	
	1	2	3 = (1 + 2)	4	5	
Gasto Corriente	143,970,521.00	0.00	143,970,521.00	58,120,847.11	57,578,359.93	85,849,673.89
Gasto de Capital			0.00			0.00
Amortización de la Deuda y Disminución de Pasivos			0.00			0.00
Pensiones y Jubilaciones			0.00			0.00
Participaciones			0.00			0.00
Total del Gasto	143,970,521.00	0.00	143,970,521.00	58,120,847.11	57,578,359.93	85,849,673.89


 C.P. Eduardo de Jesús Osorio Solís
 Jefe del Departamento de Recursos Financieros



 Mtro. Jorge Luis Pastor Murillo
 Subdirector de Servicios Administrativos


 Juan José Chiñas Estudillo
 Encargado de la Secretaría Administrativa

Universidad Politécnica del Valle de México
 Estado Analítico del Ejercicio del Presupuesto de Egresos
 Clasificación Administrativa
 Del 1 de enero al 30 de junio de 2022
 (Pesos)

Concepto	Egresos					Subejercicio 6 = (3 - 4)
	Aprobado	Ampliaciones/ (Reducciones)	Modificado	Devengado	Pagado	
	1	2	3 = (1 + 2)	4	5	
Entidades Paraestatales y Fideicomisos No Empresariales y No Financieros	143,970,521.00	0.00	143,970,521.00	58,120,847.11	57,578,359.93	85,849,673.89
Instituciones Públicas de Seguridad Social			0.00			0.00
Entidades Paraestatales Empresariales No Financieras con Participación Estatal Mayoritaria			0.00			0.00
Fideicomisos Empresariales No Financieros con Participación Estatal Mayoritaria			0.00			0.00
Entidades Paraestatales Empresariales Financieras Monetarias con Participación Estatal Mayoritaria			0.00			0.00
Entidades Paraestatales Empresariales Financieras No Monetarias con Participación Estatal Mayoritaria			0.00			0.00
Fideicomisos Financieros Públicos con Participación Estatal Mayoritaria			0.00			0.00
Total del Gasto	143,970,521.00	0.00	143,970,521.00	58,120,847.11	57,578,359.93	85,849,673.89


 C.P. Eduardo de Jesús Osorio Solís
 Jefe del Departamento de Recursos Financieros



 Mtro. Jorge Luis Pastor Murillo
 Subdirector de Servicios Administrativos





 Juan José Chiñas Estudillo
 Encargado de la Secretaría Administrativa

Universidad Politécnica del Valle de México
 Estado Analítico del Ejercicio del Presupuesto de Egresos
 Clasificación Funcional (Finalidad y Función)
 Del 1 de enero al 30 de junio de 2022
 (Pesos)

Concepto	Egresos					Subejercicio 6 = (3 - 4)
	Aprobado	Ampliaciones/ (Reducciones)	Modificado	Devengado	Pagado	
	1	2	3 = (1 + 2)	4	5	
Gobierno	1,978,172.00	0.00	1,978,172.00	676,802.93	676,802.93	1,301,369.07
Legislación			0.00			0.00
Justicia			0.00			0.00
Coordinación de la Política de Gobierno	1,978,172.00		1,978,172.00	676,802.93	676,802.93	1,301,369.07
Relaciones Exteriores			0.00			0.00
Asuntos Financieros y Hacendarios			0.00			0.00
Seguridad Nacional			0.00			0.00
Asuntos de Orden Público y de Seguridad Interior			0.00			0.00
Otros Servicios Generales			0.00			0.00
Desarrollo Social	141,992,349.00	0.00	141,992,349.00	57,444,044.18	56,901,557.00	84,548,304.82
Protección Ambiental			0.00			0.00
Vivienda y Servicios a la Comunidad			0.00			0.00
Salud			0.00			0.00
Recreación, Cultura y Otras Manifestaciones Sociales			0.00			0.00
Educación	141,992,349.00	0.00	141,992,349.00	57,444,044.18	56,901,557.00	84,548,304.82
Protección Social			0.00			0.00
Otros Asuntos Sociales			0.00			0.00
Desarrollo Económico	0.00	0.00	0.00	0.00	0.00	0.00
Asuntos Económicos, Comerciales y Laborales en General			0.00			0.00
Agropecuaria, Silvicultura, Pesca y Caza			0.00			0.00
Combustibles y Energía			0.00			0.00
Minería, Manufacturas y Construcción			0.00			0.00
Transporte			0.00			0.00
Comunicaciones			0.00			0.00
Turismo			0.00			0.00
Ciencia, Tecnología e Innovación			0.00			0.00
Otras Industrias y Otros Asuntos Económicos			0.00			0.00
Otras no Clasificadas en Funciones Anteriores	0.00	0.00	0.00	0.00	0.00	0.00
Transacciones de la Deuda Pública / Costo Financiero de la Deuda			0.00			0.00
Transferencias, Participaciones y Aportaciones entre Diferentes Niveles y Órdenes de Gobierno			0.00			0.00
Saneamiento del Sistema Financiero			0.00			0.00
Adeudos de Ejercicios Fiscales Anteriores			0.00			0.00
Total del Gasto	143,970,521.00	0.00	143,970,521.00	58,120,847.11	57,578,359.93	85,849,673.89


 C.P. Eduardo de Jesús Osorio Solís
 Jefe del Departamento de Recursos Financieros


 Mtro. Jorge Luis Pineda Murillo
 Subdirector de Servicios Administrativos


 Juan José Chirino Estudillo
 Encargado de la Secretaría Administrativa

