


1. Ingresar a <https://sfpya.edomexico.gob.mx/recaudación/> y seleccionar **Organismos Auxiliares**.

The screenshot shows the website interface for 'PORTAL DE SERVICIOS AL CONTRIBUYENTE'. The main navigation bar includes 'Inicio', 'Siigem', 'PREGUNTAS FRECUENTES', 'Iniciar Sesión', and 'Obtén tu contraseña'. The date 'Martes 21 de Septiembre de 2021' is displayed. The main content area features a large banner for 'Módulos Integrales de Recaudación' with the text '¡De lunes a domingo! Ubica los módulos'. Below the banner is a search bar with the placeholder '¿Qué estás buscando?' and a search icon. There are also two filter buttons: 'Por Tema' and 'De La A a La Z'. At the bottom, there is a row of seven circular icons representing different services: 'Control Vehicular', 'Pago de Derechos', 'Declaraciones', 'Organismos Auxiliares' (highlighted with an orange border), 'Predial', 'Registro de Contribuyentes', 'Adeudos Fiscales', and 'Reemplacamiento'.

2. Seleccionar UNIVERSIDAD POLITÉCNICA DEL VALLE DE MÉXICO.
3. Verificar la casilla “No soy un robot”.
4. Dar clic en Siguiete.

Formulario de Pago por Venta de Bienes y Servicios

Organismos Auxiliares



Los datos marcados con * son obligatorios

ORGANISMO AUXILIAR

UNIVERSIDAD POLITÉCNICA DEL VALLE DE MÉXICO

No soy un robot

reCAPTCHA

Privacidad · Términos

Siguiete

Algunos de los beneficios de firmar el convenio de colaboración con el Gobierno del Estado de México, es hacer uso de la infraestructura existente para el pago con líneas referenciadas de 27 posiciones en los Centros Autorizados de Pago y del Portal de Servicios al Contribuyente.

Hoy contamos con procesos ágiles y transparentes para recibir tus pagos.

[Centros Autorizados de Pago](#)

Avisos

De conformidad con lo establecido en el artículo 4, párrafo segundo, de la Ley de Ingresos del Estado de México para el Ejercicio Fiscal 2017, las entidades públicas que reciban ingresos provenientes de los conceptos enumerados en el Artículo 1 de la citada Ley, deberán suscribir un convenio de colaboración con el Gobierno del Estado de México, por conducto de la Secretaría de Finanzas, a efecto de que dichos ingresos se recauden a través de la Caja General de Gobierno de la Subsecretaría de la Tesorería.

Aviso de Privacidad: Política de confidencialidad y manejo de datos personales.
Encuesta de Satisfacción.



5. Llenar los datos personales.
6. Seleccionar el tipo de servicio y concepto.
7. Digitar la cantidad de trámites a pagar y dar clic en el botón AGREGAR.

Formulario de Pago por Venta de Bienes y Servicios
 Organismos Auxiliares

Paso 1 Ingresar Información	Paso 2 Seleccionar Forma de Pago	Paso 3 Pagar e Imprimir Formato
---------------------------------------	--	---

Los datos marcados con * son obligatorios

 Organismo Auxiliar	UNIVERSIDAD POLITÉCNICA DEL VALLE DE MÉXICO
--	---

 Oficina *	UNIVERSIDAD POLITÉCNICA DEL VALLE DE MÉXICO
---	---










 Datos Personales	MATRICULA* <input type="text" value="1234567890"/>	RFC* <input type="text" value="LOPS991127"/>	CURP <input type="text"/>
	APELLIDO PATERNO* <input type="text" value="LOPEZ"/>	APELLIDO MATERNO <input type="text" value="PEREZ"/>	NOMBRE(S)* <input type="text" value="SUSANA"/>
	DENOMINACIÓN O RAZÓN SOCIAL <input type="text"/>		

 Domicilio	CALLE <input type="text" value="CALLE 1"/>	NO. EXTERIOR <input type="text" value="125"/>	NO. INTERIOR <input type="text"/>
	COLONIA <input type="text" value="PARAISO"/>	LOCALIDAD <input type="text" value="TULTITLAN"/>	MUNICIPIO <input type="text" value="TULTITLAN"/>
	ESTADO <input type="text" value="MEXICO"/>	CÓDIGO POSTAL <input type="text" value="54985"/>	
	OBSERVACIONES <input type="text"/>		












 Servicios	TIPO <input type="text" value="CONSTANCIAS"/>	\$ 36.0	<input type="text" value="1"/>
	CONCEPTO <input type="text" value="Constancia de estudios"/>	TARIFA	CANTIDAD
<input type="button" value="AGREGAR"/>			



8. Dar clic en Siguiente.

 Organismo Auxiliar	UNIVERSIDAD POLITÉCNICA DEL VALLE DE MÉXICO																		
 Oficina *	UNIVERSIDAD POLITÉCNICA DEL VALLE DE MÉXICO																		
 Datos Personales	MATRICULA* <input type="text" value="1234567890"/>	RFC* <input type="text" value="LOPS991127"/>	CURP <input type="text"/>																
	APELLIDO PATERNO* <input type="text" value="LOPEZ"/>	APELLIDO MATERNO <input type="text" value="PEREZ"/>	NOMBRE(S)* <input type="text" value="SUSANA"/>																
	DENOMINACIÓN O RAZÓN SOCIAL <input type="text"/>																		
 Domicilio	CALLE <input type="text" value="CALLE 1"/>	NO. EXTERIOR <input type="text" value="125"/>	NO. INTERIOR <input type="text"/>																
	COLONIA <input type="text" value="PARAISO"/>	LOCALIDAD <input type="text" value="TULTITLAN"/>	MUNICIPIO <input type="text" value="TULTITLAN"/>																
	ESTADO <input type="text" value="MEXICO"/>	CÓDIGO POSTAL <input type="text" value="54985"/>																	
	OBSERVACIONES <input type="text"/>																		
 Servicios	TIPO <input type="text" value="CONSTANCIAS"/>																		
	CONCEPTO <input type="text" value="Selecciona..."/>																		
	<table><thead><tr><th>DESCRIPCIÓN</th><th>CANTIDAD</th><th>PRECIO UNITARIO (\$)</th><th>IMPORTE (\$)</th><th></th></tr></thead><tbody><tr><td>974950 Constancia de estudios</td><td>1</td><td>36</td><td>36</td><td></td></tr><tr><td colspan="3">TOTAL:</td><td>\$ 36</td><td></td></tr></tbody></table>				DESCRIPCIÓN	CANTIDAD	PRECIO UNITARIO (\$)	IMPORTE (\$)		974950 Constancia de estudios	1	36	36		TOTAL:			\$ 36	
DESCRIPCIÓN	CANTIDAD	PRECIO UNITARIO (\$)	IMPORTE (\$)																
974950 Constancia de estudios	1	36	36																
TOTAL:			\$ 36																
 Opciones	<input type="button" value="Siguiente"/>		<input type="button" value="Cancelar"/>																

9. Imprimir formato para realizar pago en los bancos o establecimientos indicados.

Paso 1 Ingresar Información	Paso 2 Seleccionar Forma de Pago	Paso 3 Pagar e Imprimir Formato										
 Datos de la contribución	<table border="1"><tr><td>R.F.C.</td><td>LOPS991127</td></tr><tr><td>LÍNEA DE CAPTURA</td><td>970000229019350183547417287</td></tr><tr><td>FECHA DE EMISIÓN</td><td>21/09/2021</td></tr><tr><td>CONTRIBUYENTE</td><td>SUSANA LOPEZ PEREZ</td></tr><tr><td>IMPORTE</td><td>\$ 36.00</td></tr></table>	R.F.C.	LOPS991127	LÍNEA DE CAPTURA	970000229019350183547417287	FECHA DE EMISIÓN	21/09/2021	CONTRIBUYENTE	SUSANA LOPEZ PEREZ	IMPORTE	\$ 36.00	
R.F.C.	LOPS991127											
LÍNEA DE CAPTURA	970000229019350183547417287											
FECHA DE EMISIÓN	21/09/2021											
CONTRIBUYENTE	SUSANA LOPEZ PEREZ											
IMPORTE	\$ 36.00											
 Centro de Mensajes	<p>** Aviso de Privacidad ** Para realizar el pago, debe imprimir su formato (FUP) en el apartado de Pago en Ventanilla</p> <p>Asistencia al Contribuyente del Gobierno del Estado de México vía telefónica. En el Valle de Toluca 2-26-17-51 y el resto del Estado 01800-715-43-50 Por correo electrónico: asismex@edomex.gob.mx Para asesoría personalizada puede acudir al Centro de Servicios Fiscales de su preferencia.</p>											
 Aviso	<p>Estimado Contribuyente: Podrá descargar el CFDI relacionado con su pago, mediante la página web señalada en el Formato Universal de Pago.</p>											
 Pago en ventanilla	<p>Importante: <u>Imprima su formato para tener el soporte documental completo del pago que realiza.</u></p>											
 Pago en línea	<table border="1"><tr><td>CUENTAHABIENTES Santander BBVA Bancomer</td><td>VISA / MASTER CARD </td><td>PORTAL BANCOS HSBC Banorte</td><td>PUNTOS Acumúlate con los Puntos Bancomer </td></tr></table>	CUENTAHABIENTES Santander BBVA Bancomer	VISA / MASTER CARD 	PORTAL BANCOS HSBC Banorte	PUNTOS Acumúlate con los Puntos Bancomer 							
CUENTAHABIENTES Santander BBVA Bancomer	VISA / MASTER CARD 	PORTAL BANCOS HSBC Banorte	PUNTOS Acumúlate con los Puntos Bancomer 									

-  Pagos en Línea
-  Requisitos Pago en Línea

